

Inspiron 15

5000 Series

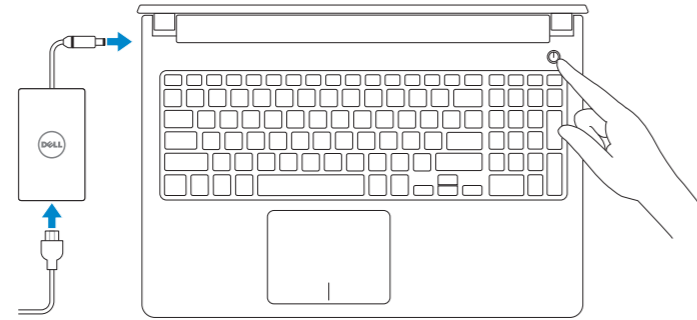
Quick Start Guide

Guia de iniciação rápida
Ghid de pornire rapidă
Priručnik za hitri zagon
Hızlı Başlangıç Kılavuzu



1 Connect the power adapter and press the power button

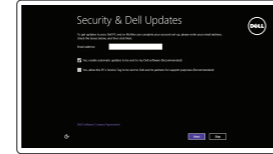
Ligar o adaptador de alimentação e premir o botão de energia
Conectați adaptorul de alimentare și apăsați pe butonul de alimentare
Priključite napajalnik in pritisnite gumb za vklop/izklop
Güç adaptörünü takıp güç düğmesine basın



2 Finish operating system setup

Finalizar a configuração do sistema operativo
Finalizați configurarea sistemului de operare
Končajte namestitev operacijskega sistema
İşletim sistemi kurulumunu tamamlayın

Windows



Enable security and updates

Activar funcionalidades de segurança e actualizações
Activați securitatea și actualizările
Omogočite varnost in posodobitve
Güvenlik ve güncelleştirmeleri etkinleştirin



Connect to your network

Estabelecer ligação à rede
Conectați-vă la rețea
Povežite računalnik z omrežjem
Ağınıza bağlanın

NOTE: If you are connecting to a secured wireless network, enter the password for the wireless network access when prompted.

NOTA: Se estiver a estabelecer ligação a uma rede sem fios protegida, quando for solicitado, digite a palavra-passe de acesso à rede sem fios.

NOTĂ: Dacă vă conectați la o rețea wireless securizată, introduceți parola pentru acces la rețeaua wireless când vi se solicită.

OPOMBA: Če se povezujete v zaščiteno brezžično omrežje, ob pozivu vnesite geslo za dostop do brezžičnega omrežja.

NOT: Güvenli bir kablolu ağa bağlanıyorsanız, sorulduğunda kablolu ağ erişimi parolasını girin.



Sign in to your Microsoft account or create a local account

Iniciar sessão numa conta Microsoft ou criar uma conta local
Conectați-vă la contul Microsoft sau creați un cont local

Vpišite se v račun Microsoft ali ustvarite lokalni račun

Microsoft hesabınıza oturum açın veya yerel bir hesap oluşturun

Ubuntu

Follow the instructions on the screen to finish setup.

Siga as instruções apresentadas no ecrã para concluir a configuração.
Urmați instrucțiunile de pe ecran pentru a finaliza configurarea.
Sledite navodilom na zaslonu in zaključite namestitev.
Kurulumu tamamlamak için ekrandaki talimatları izleyin.

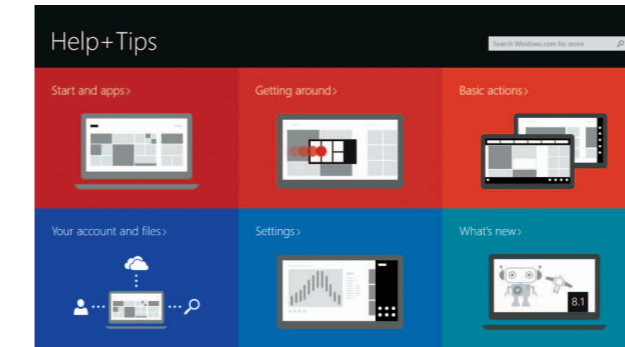
Learn how to use Windows

Aprenda como utilizar o Windows | Aflați cum se utilizează Windows
Naučite se uporabljati Windows | Windows'un nasıl kullanıldığını öğrenin



Help and Tips

Ajuda e sugestões | Ajutor și sfaturi
Pomoč in nasveti | Yardım ve ipuçları



Locate your Dell apps in Windows

Localize as aplicações Dell no Windows
Găsiți aplicațiile Dell în sistemul de operare Windows
Poišcite svoje programe Dell v sistemu Windows
Dell uygulamalarınızı Windows'ta bulun




Register your computer

Registrar o computador | Înregistrați-vă computerul
Registrirajte svoj računalnik | Bilgisayarınızı kaydedtin



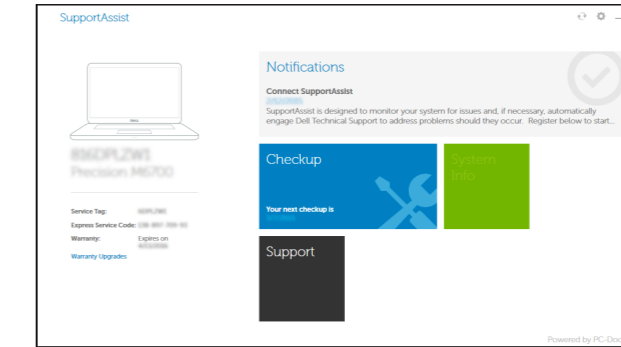
Dell Backup and Recovery Backup, recover, repair, or restore your computer

Criar cópia de segurança, recuperação, reparação ou restauração do computador
Realizați backup, recuperareți, reparați sau restaurați computerul
Varnostno kopirajte, obnovite, popravite ali ponastavite računalnik
Bilgisayarınızda yedekleme, kurtarma, onarma veya geri yükleme yapın



SupportAssist Check and update your computer

Verificar e actualizar o computador
Verificați și actualizați computerul
Preverite in posodobitve svoj računalnik
Bilgisayarınızı kontrol edin ve güncellemeleri yapın



Product support and manuals
Suporte de produtos e manuais
Manuale și asistență pentru produse
Podpora in navodila za izdelak
Ürün desteği ve kılavuzlar

dell.com/support
dell.com/support/manuals
dell.com/support/windows
dell.com/support/linux

Contact Dell

Contactar a Dell | Contactați Dell
Stik z družbo Dell | Dell'e başvurun

dell.com/contactdell

Regulatory and safety

Regulamentos e segurança | Reglementări și siguranță
Zakonski predpisi in varnost | Mevzuat ve güvenlik

dell.com/regulatory_compliance

Regulatory model

Modelo regulamentar | Model de reglementare
Regulativna model | Yasal model numarası

P51F

Regulatory type

Tipo regulamentar | Tip de reglementare
Regulativna vrsta | Yasal tür

P51F005

Computer model

Modelo do computador | Modelul computerului
Model računalnika | Bilgisayar modeli

Inspiron 15-5552

© 2015 Dell Inc.

© 2015 Microsoft Corporation.

© 2015 Canonical Ltd.



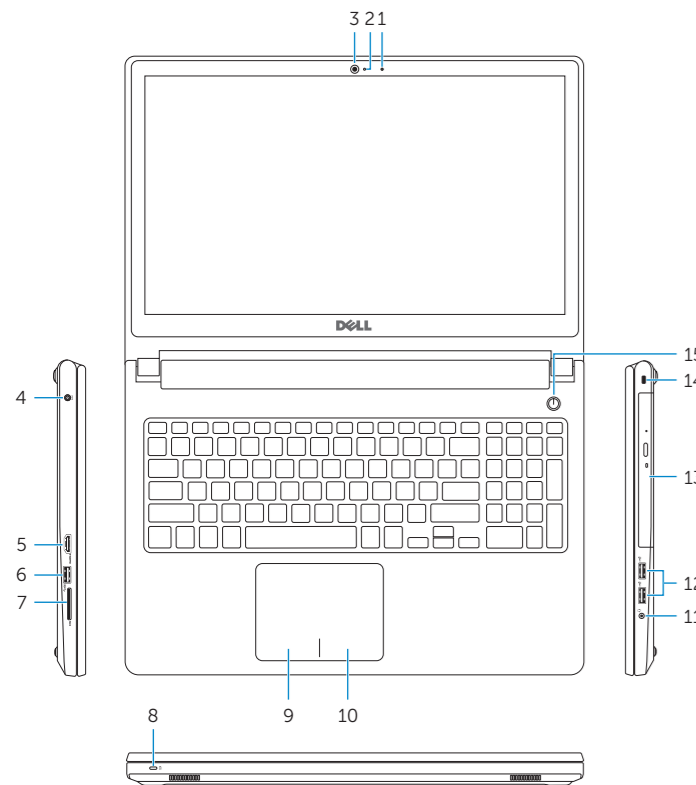
06WF07A00

Printed in China.

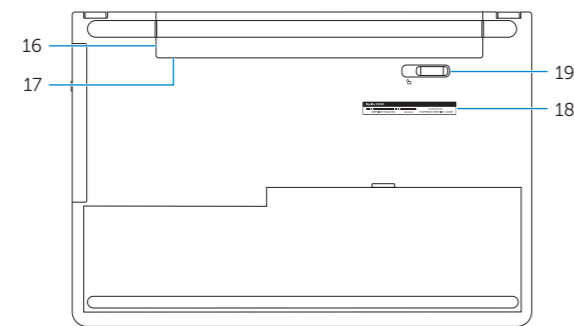
2015-05

Features

Funcionalidades | Caracteristici | Funkcije | Özellikler



1. Microphone
2. Camera-status light
3. Camera
4. Power-adaptor port
5. HDMI port
6. USB 3.0 port
7. Media-card reader
8. Power and battery-status light/hard-drive activity light
9. Left-click area
10. Right-click area
11. Headset port
12. USB 2.0 ports (2)
13. Optical drive
14. Security-cable slot
15. Power button
16. Battery
17. Regulatory label (in battery bay)
18. Service Tag label
19. Battery-release latch



1. Microfone
2. Luz de estado da câmara
3. Câmara
4. Porta do adaptador de alimentação
5. Porta HDMI
6. Porta USB 3.0
7. Leitor de cartões de memória
8. Alimentação e luz do estado da bateria/luz de atividade do disco rígido
9. Área de clique com o botão esquerdo
10. Área de clique com o botão direito
11. Porta de auscultadores
12. Portas USB 2.0 (2)
13. Unidade óptica
14. Ranhura do cabo de segurança
15. Botão de alimentação
16. Bateria
17. Etiqueta de regulamentação (no compartimento da bateria)
18. Etiqueta de serviço
19. Trinco de desbloqueio da bateria

1. Microfon
2. Indicator luminos de stare a camerei
3. Cameră
4. Port pentru adaptorul de alimentare
5. Port HDMI
6. Port USB 3.0
7. Cititor de cartele de stocare
8. Led alimentare și stare baterie/led activitate hard disk
9. Zonă pentru clic stânga
10. Zonă pentru clic dreapta
11. Port pentru cască
12. Porturi USB 2.0 (2)
13. Unitate optică
14. Slot pentru cablu de securitate
15. Buton de alimentare
16. Bateria
17. Etichetă de reglementare (în compartimentul bateriei)
18. Etichetă de service
19. Dispozitiv de eliberare a bateriei

1. Mikrofon
2. Lučka stanja kamere
3. Kamera
4. Vrata za napajalnik
5. Vrata HDMI
6. Vrata USB 3.0
7. Bralnik predstavnostnih kartic
8. Lučka stanja napajanja in baterije/lučka dejavnosti trdega diska
9. Območje za levi klik
10. Območje za desni klik
11. Vrata za slušalke
12. Vrata USB 2.0 (2)
13. Optični pogon
14. Reža za varnostni kabel
15. Gumb za vklop/izklop
16. Baterija
17. Regulativna oznaka (v ležišču za baterijo)
18. Servisna oznaka
19. Zaklep za sprostitev baterije

1. Mikrofon
2. Kamera durum ışığı
3. Kamera
4. Güç adaptörü bağlantı noktası
5. HDMI bağlantı noktası
6. USB 3.0 bağlantı noktası
7. Ortam kartı okuyucu
8. Güç ve pil durum ışığı/sabit sürücü etkinlik ışığı
9. Sol tıklatma alanı
10. Sağ tıklatma alanı
11. Mikrofonlu kulaklık bağlantı noktası
12. USB 2.0 bağlantı noktaları (2)
13. Optik sürücü
14. Güvenlik kablosu yuvası
15. Güç düğmesi
16. Pil
17. Yasal etiket (pil yuvasında)
18. Servis Etiketi
19. Pil serbest bırakma mandalı

Shortcut keys

Teclas de atalho | Taste pentru comenzi rapide

Bližnjične tipke | Kısayol tuşları

- | | |
|--|--|
| | Mute audio
Silenciar o áudio Dezactivați sunetul
Utišaj zvok Sesi kapat |
| | Decrease volume
Diminuir o volume Micșorare volum
Zmanjšaj glasnost Ses seviyesini düşür |
| | Increase volume
Aumentar o volume Mărire volum
Povečaj glasnost Ses seviyesini artır |
| | Play previous track/chapter
Reproducir a faixa/capítulo anterior Redare melodie/capitol anterior
Predvajaj prejšnji posnetek/poglavje Önceki parçayı/bölümü oynat |
| | Play/Pause
Reproducir/pausa Redare/Pauză
Predvajaj/premor Oynat/Duraklat |
| | Play next track/chapter
Reproducir a faixa/capítulo seguinte Redare melodie/capitol următor
Predvajaj naslednji posnetek/poglavje Sonraki parçayı/bölümü oynat |
| | Switch to external display
Mudar para o ecrã externo Comutare la afișaj extern
Preklopi na zunanji zaslon Harici ekrana geçiş yap |
| | Search
Procurar Căutare
Iskanje Ara |
| | Decrease brightness
Diminuir o brilho Reducere luminozitate
Pomanjšaj svetlost Parlaklığı düşür |
| | Increase brightness
Aumentar o brilho Creștere luminozitate
Povečaj svetlost Parlaklığı artır |

- | | |
|--|---|
| | Toggle Fn-key lock
Ligar/desligar bloquiteo da tecla Fn
Comutare blocare tastă Fn
Preklop zaklepa tipke Fn
Fn tuş kilidini değiştir |
| | Turn off/on wireless
Ligar/desligar a transmissão sem fios
Activare/dezactivare funcție wireless
Vklopi/izklopi brezžično omrežje
Kablosuz özelliğini aç/kapa |
| | Sleep
Suspensão Repaus
Spanje Uyku |
| | Toggle between power and battery-status light/hard-drive activity light
Alterna entre a luz de energia e estado da bateria/luz de atividade do disco rígido
Comută între indicatorul luminos de alimentare și de stare a bateriei și indicatorul luminos de activitate a hard diskului
Preklopi med lučko stanja napajanja/baterije in lučko dejavnosti trdega diska
Güç ve pil durum ışığı/sabit sürücü etkinlik ışığı arasında geçiş yap |

- NOTE: For more information, see [Specifications at dell.com/support](https://www.dell.com/support).
- NOTA: Para mais informações, consulte [Especificações em dell.com/support](https://www.dell.com/support).
- NOTĂ: Pentru informații suplimentare, consultați [Specificații](https://www.dell.com/support) la adresa [dell.com/support](https://www.dell.com/support).
- OPOMBA: Za več informacij glejte [Tehnični podatki na dell.com/support](https://www.dell.com/support).
- NOT: Daha fazla bilgi için, bkz. [Spesifikasyonlar ,dell.com/support](https://www.dell.com/support).